

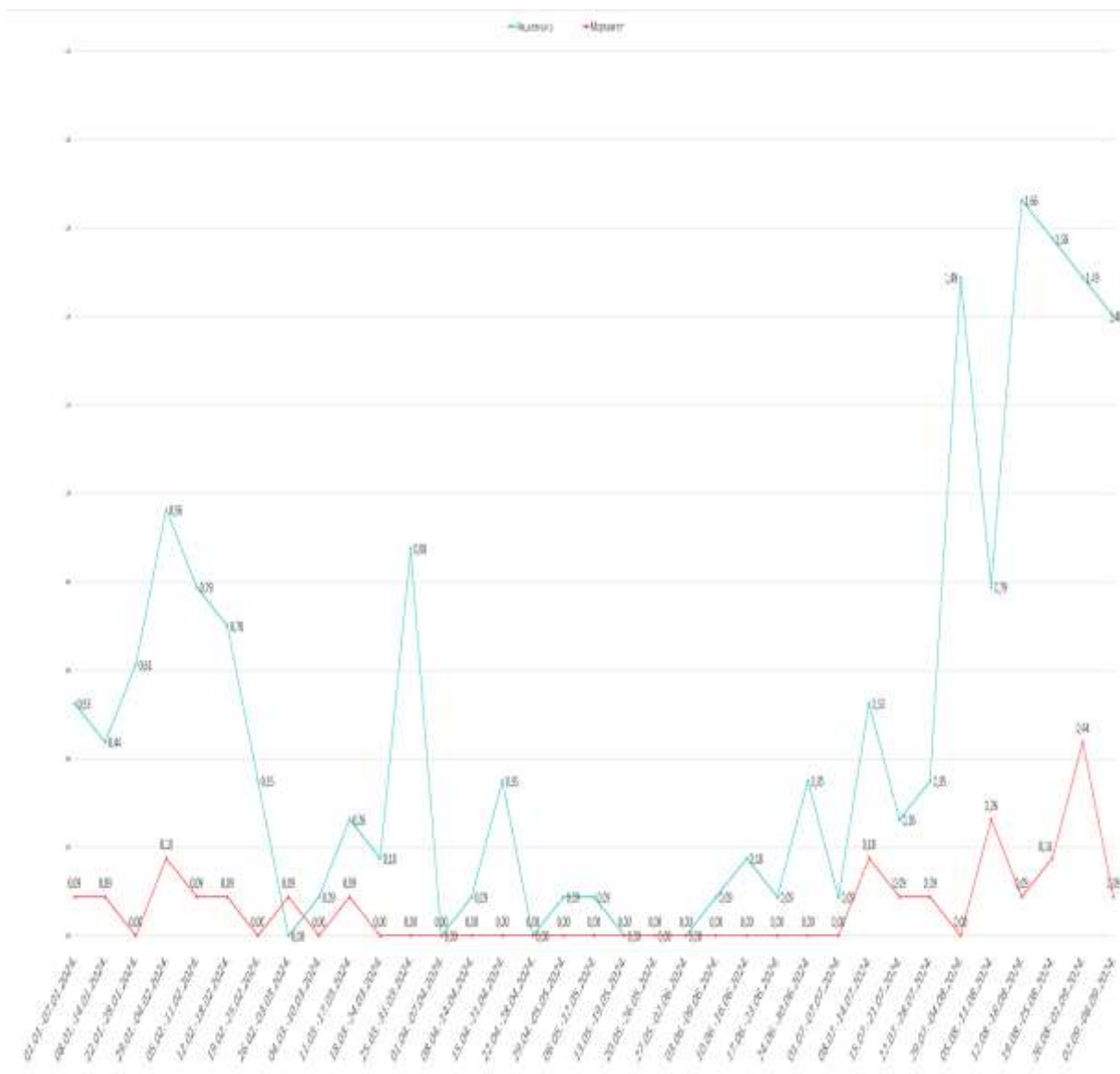
COVID 19 - Епидемиолошка ситуација у Републици Српској за период од 02. 09. до 08. 09. 2024. године

Анализом достављених података у протеклој седмици се биљежи, за сада, стабилна епидемиолошка ситуација.

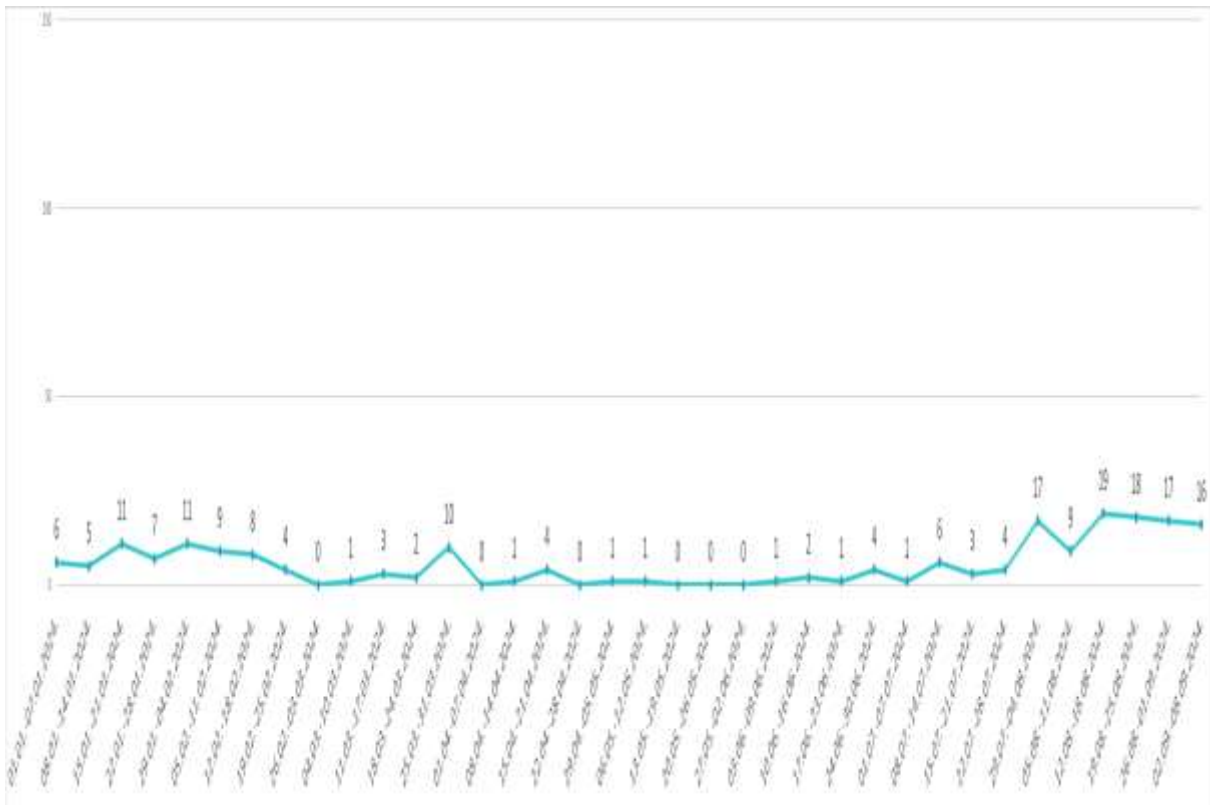
На графикону 1. приказане су стопе инциденције и стопе морталитета по седмицама. У протеклој седмици стопа инциденције биљежи незнатан пад у односу на претходну седмицу и износи 1,40 на 100 000 становника. Стопа морталитета биљежи пад и износи 0,09 на 100 000 становника.

До сада је укупно регистровано 121.828 новообољелих и 6.719 преминулих од COVID-19 болести.

Графикон 1. Дистрибуција стопа инциденције и морталитета по седмицама од мјесеца јануара 2024. године



Графикон 2. Дистрибуција новообољелих по седмицама од мјесеца јануара 2024. године



Анализа новообољелих у односу на вријеме, мјесто и добне групе у извјештајном периоду

У Републици Српској у периоду од **02. 09.** до **08. 09. 2024.** године на вирус SARS-CoV-2 је тестирано **66** узорака (тестирање методом RT-PCR), а инфекција је потврђена код **16** лица (**24,24%**).

Табела 2. Дистрибуција обољелих по узрастним групама за претходну седмицу

0-5	6.-14	15-19	20-29	30-49	50-64	65-79	80+
1	0	0	2	2	3	6	2

Број обољелих у току посљедње седмице према полу приказан је у табели 3.

Табела 3. Дистрибуција обољелих према полу за претходну седмицу

Мушко	Женско
9	7

Приказ удјела позитивних узорака у укупном броју тестираних узорака у извјештајном периоду дат је у табели 4.

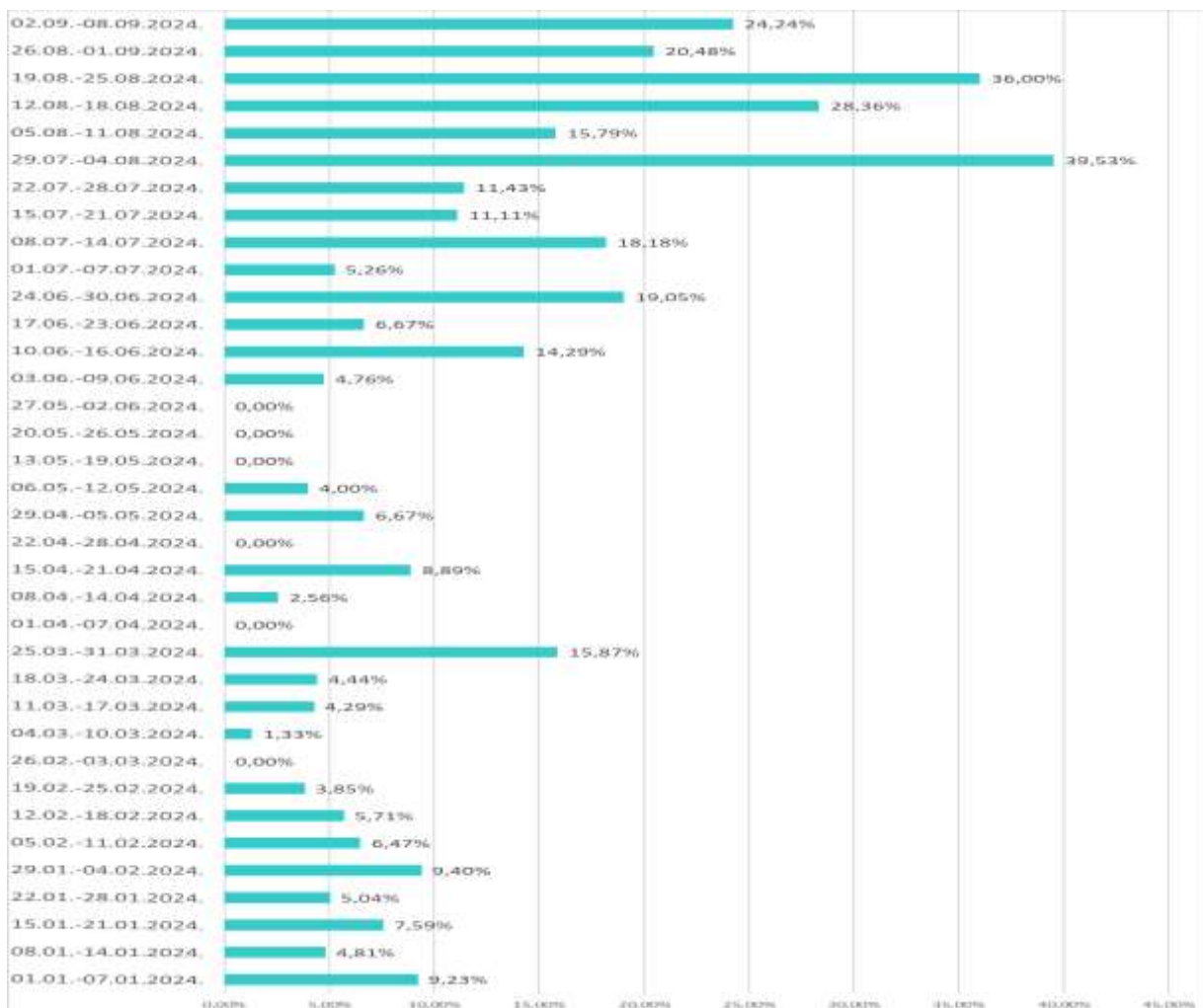
Табела 4. Процент позитивних узорака у односу на укупан број тестираних за претходну седмицу

7-дневно тестирање становника у Републици Српској	
Број тестирања	Процент позитивних
66	24,24 %

На графикону 4. је приказан проценат позитивних узорака у односу на укупан број тестираних по седмицама од почетка 2023. године.

Од почетка мјесеца марта 2024. године, са изузетком посљедње седмице истог мјесеца, биљеже се нижи проценти позитивних узорака у односу на тестиране. Средином мјесеца јуна 2024. године долази до постепеног раста процената са повременим осцилаторним варијацијама. У посљедњој седмици биљежи се раст процента позитивних узорака у односу на тестиране и у односу на претходну седмицу.

Графикон 4. Процент позитивних узорака у односу на укупан број тестираних по седмицама од мјесеца јануара 2024. године

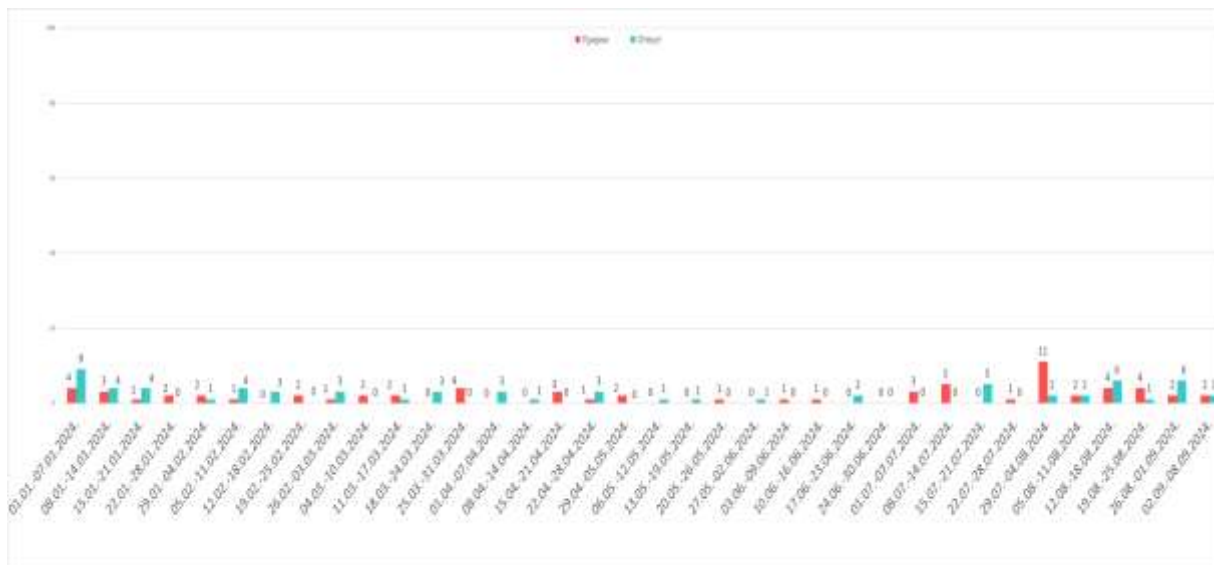


Хоспитализована лица

Тренутно је у здравственим установама хоспитализовано **8** лица.

Анализом броја пријема и отпуста обољелих по седмицама, у посљедњој седмици се биљежи исти број пријема и отпуста (графикон 6).

Графикон 6. Приказ пријема и отпуста по седмицама од мјесеца јануара 2024. године



Смртни исходи

У посљедњој седмици је пријављен **1** смртни случај од посљедица COVID-19 болести. У питању је жена старости 77 година.

Графикон 8. Приказ броја смртних случајева по седмицама од мјесеца јануара 2024. године

